

# 东华理工大学学生学士学位加试操作手册

**\*考试时间：2026年6月21日**

**各专业加试的三门课程安排在一天内进行，上午场、下午场、晚上场**

**时间安排：（课程一）2026年6月21日上午9:00—11:00**

**（课程二）2026年6月21日下午14:00—16:00**

**（课程三）2026年6月21日晚上19:00—21:00**

**\*注意：**考试采用人脸识别，请诚信考试禁止替考。考试期间将会不定时抓拍，请保持设备摄像头开启且人脸正对摄像头，五官清晰可见。若系统人脸验证不通过会在考试结束后（6月23日）再次人工复核，无需反馈。复核通过成绩正常，若仍不通过的课程考试成绩以0分计。

## 一、使用移动端（手机、平板等）考试

1. 登陆**用户名为：本人身份证号码，密码为：dhlg 加身份证号后4位**。如身份证号为：12345678，则该生登陆账号为：12345678，密码为：dhlg5678，（注意加试考试请勿使用学习账号登录）



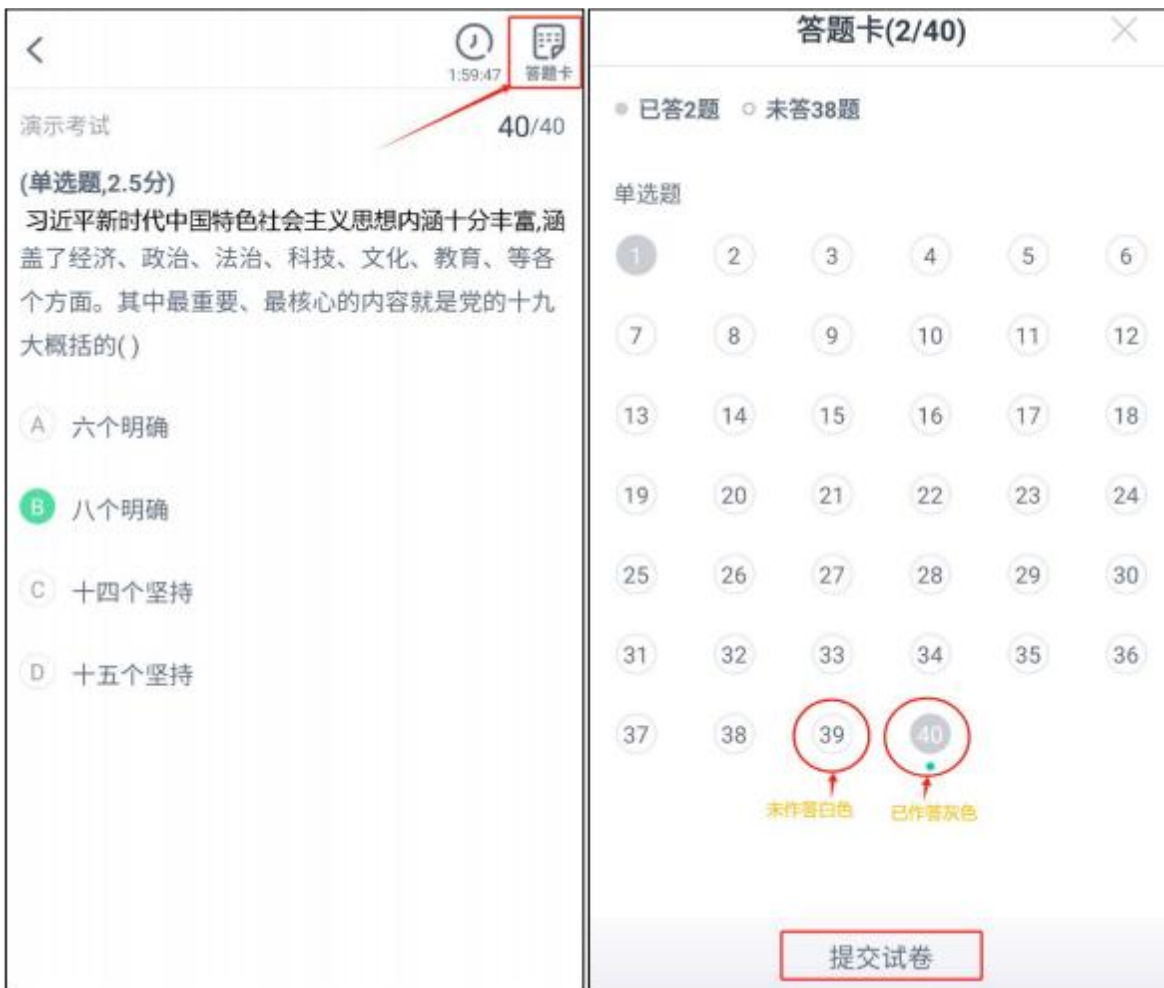
**注：登录后须绑定手机号，可绑定亲人朋友的作为临时使用。考试期间使用账号密码登录。**

2. 点击页面底部【考试】进入考试列表；**该页面所展示的就是本专业需加试的3门考试科目**。点击要考试的相应课程（以《习近平新时代中国特色社会主义思想概论》课程举例）；

3. 点击开启人脸识别，在弹出的窗口点击“开始检测”，系统开始进行人脸识别；



4. 在弹出的对话框中，点击“开始答题”，系统进入倒计时；
5. 开始考试，客观题（单选、多选、判断）点击所选答案，即可进入下一题；



6. 完成所有题目后，点击右上角的答题卡图标，进入答题卡页面：灰色题号代表该题目已作答，白色题号表示未作答；检查无误后，点击页面底部【提交试卷】按钮提交试卷并确认；
7. 系统显示【交卷成功】，考试结束，考生可退出考试界面。

## 二、使用电脑端考试

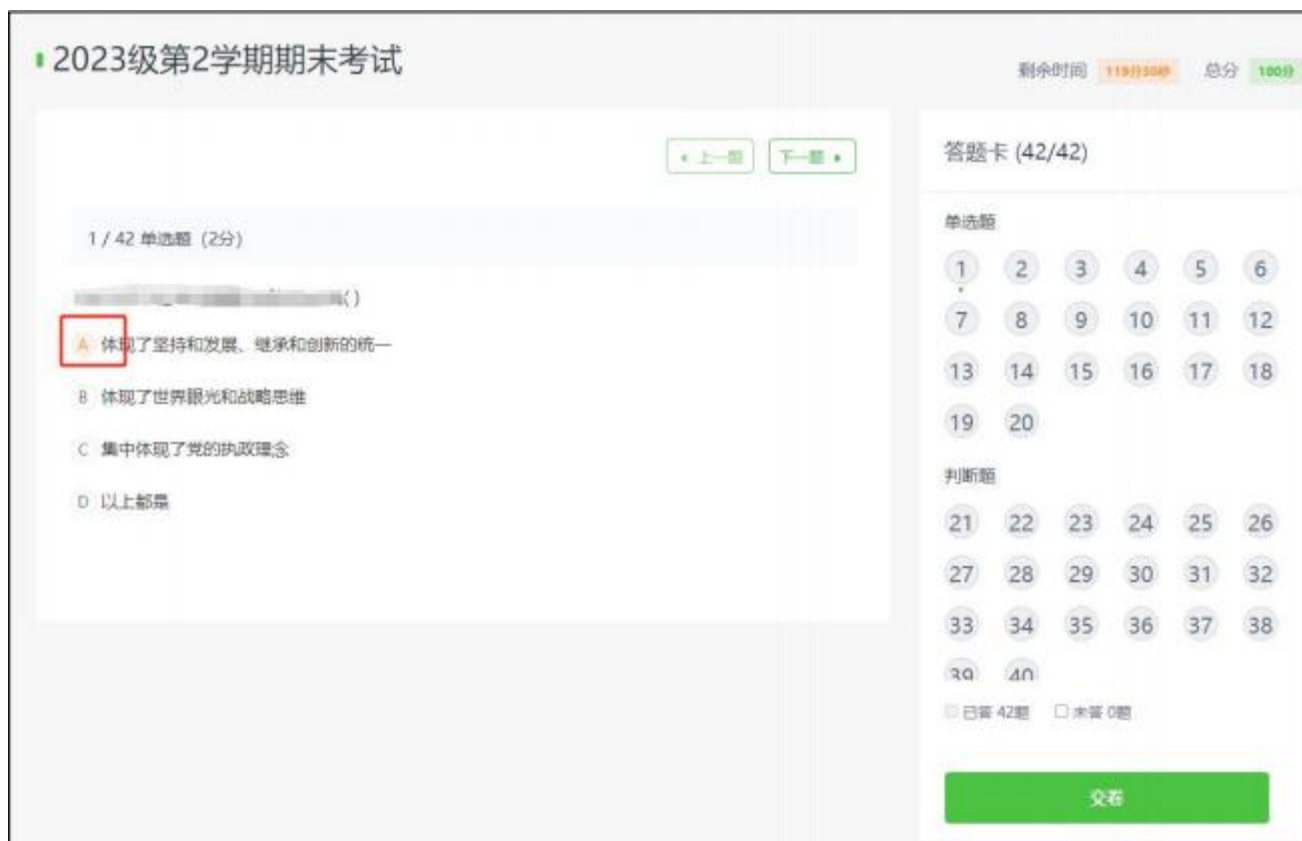
- 1.在浏览器中输入网址：<https://degree.qingshuxuetang.com/dhlg/Home>，登陆方式同移动端。
2. 登陆成功后，点击顶部【考试安排】，再点击【第1学期】，展开当前学期考试列表，点击图示任意位置进入考试；



3. 点击【开始人脸识别】按钮正式进入考试。



4. 点击选项前的对应按钮进行作答, 客观题 (单选、多选、判断) 点击所选答案, 即可进入下一题;

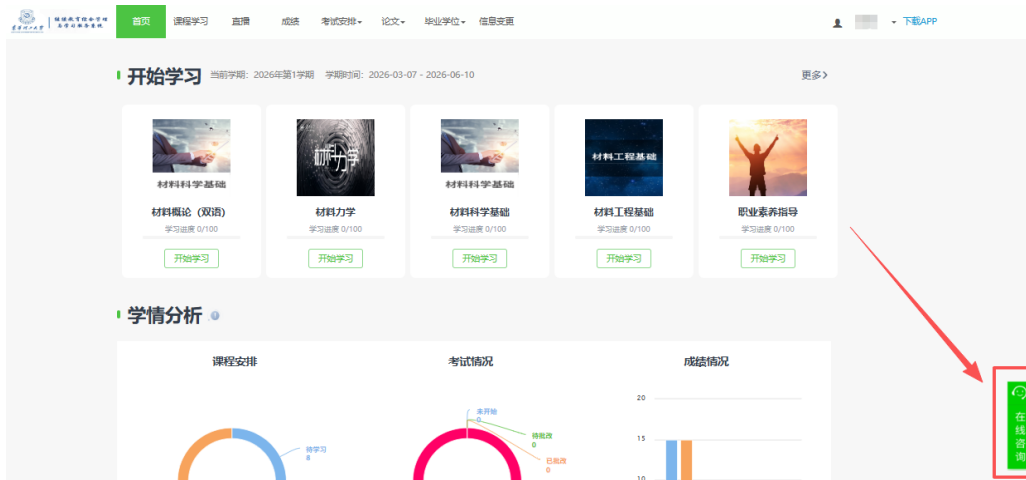


5. 完成所有题目后, 请务必**仔细检查**所有题目是否都已作答, 无遗漏, 最后点击【交卷】按钮提交试卷, 交卷成功, 考试结束。

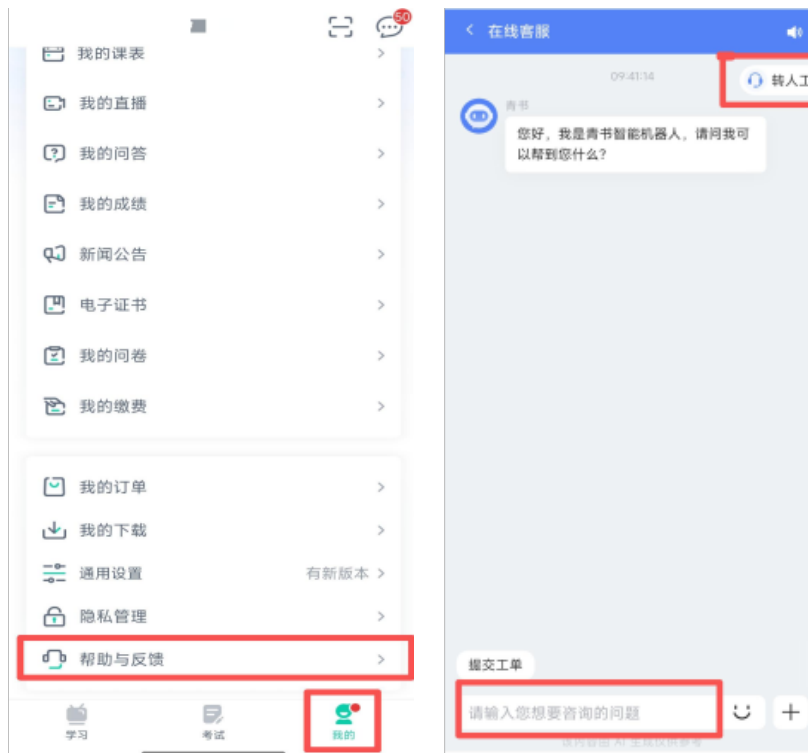


### 三、问题联系方式

- 1.联系班主任;
- 2.平台电脑端在线客服联系方式














- 3.平台手机端在线客服联系方式



## 四、自查学位课程方法

首页 课程学习 直播 **成绩** 考试安排 论文 毕业学位 信息变更

课程成绩 其他成绩

课程	修课学期	学时	学分	课程类别	是否学位课	修课状态	课程成绩
 高等数学 ( I )	2024年第1学期	56	3.5	公共基础课	-	已通过	95
 大学英语 ( I )	2024年第1学期	48	3	公共基础课	-	已通过	98
 心理健康教育	2024年第1学期	32	2	公共基础课	-	已通过	91
 形势与政策 ( I )	2024年第1学期	16	1	公共基础课	-	已通过	96
 中国近现代史纲要	2024年第1学期	48	3	公共基础课	-	已通过	96
 思想道德与法治	2024年第1学期	48	3	公共基础课	-	已通过	93
 计算机基础	2024年第1学期	24	1.5	公共基础课	-	已通过	99
 形势与政策 ( II )	2024年第2学期	16	1	公共基础课	否	已通过	95
 马克思主义基本原理	2024年第2学期	48	3	公共基础课	否	已通过	93
 毛泽东思想和中国特色社会主义理论体系概论	2024年第2学期	48	3	公共基础课	否	已通过	90
 习近平新时代中国特色社会主义思想概论	2024年第2学期	48	3	公共基础课	否	已通过	92

在此项目下查找标注“是”的即为学位课